









Буквословица

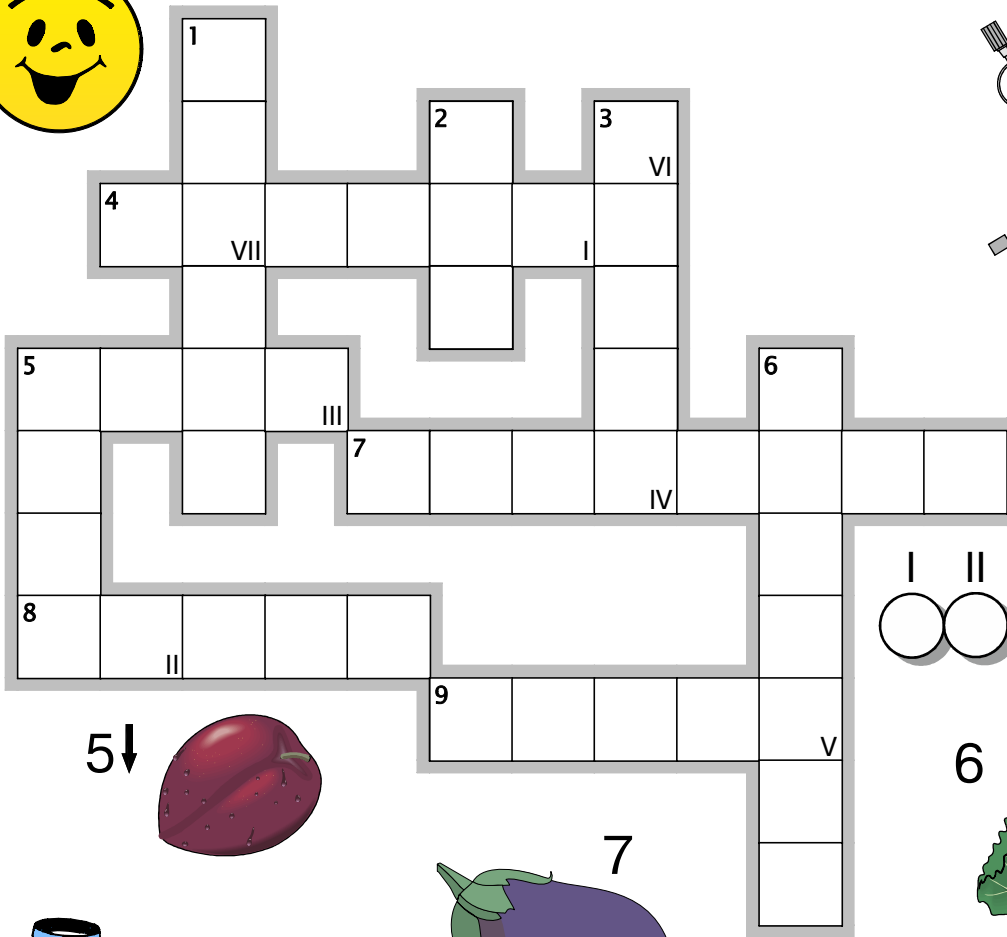
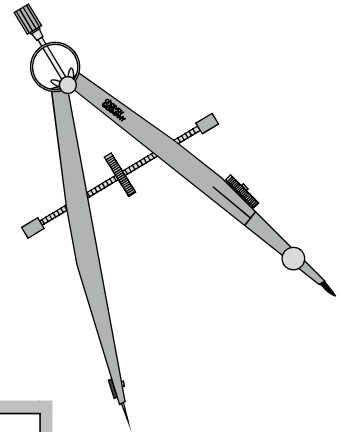
Открий имената на картинките в таблицата. Те са разположени в прав или обратен ред, по диагонал, вертикал или хоризонтал.

Ч	Д	А	Ш	У	Р	К	О
Е	А	Е	Д	З	О	Р	Г
Р	А	Т	И	В	И	К	Я
Е	Н	Щ	Е	Б	А	П	Г
Ш	И	Н	А	Н	А	Б	О
И	Ч	З	Ъ	В	И	К	Д
Д	С	А	Н	А	Н	А	А
Я	Б	Ъ	Л	К	А	Н	А




English


Свържи картинките с техните наименования на английски език. Пренеси в макета буквите от полетата с римски цифри и ще разбереш как се нарича пособието от картинката без номер.



5↓



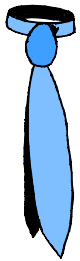
7




6




2



5→




3



8



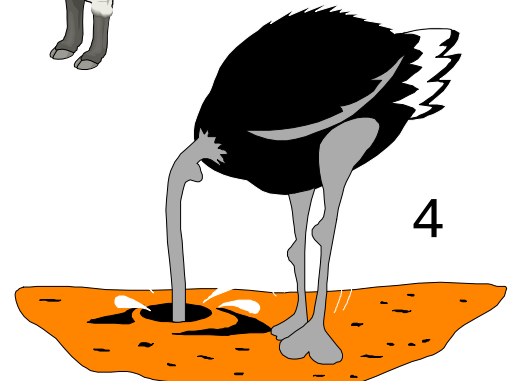
1



9





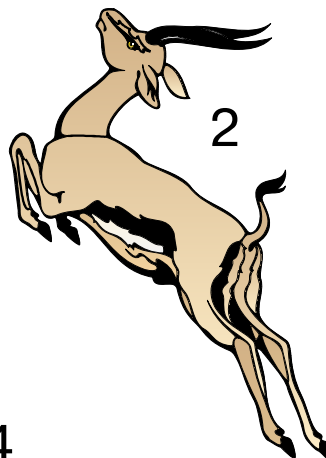




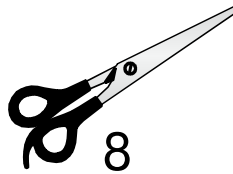

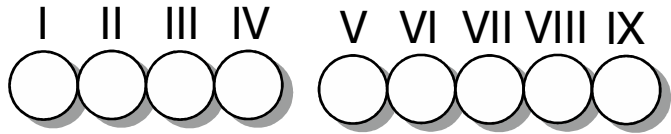
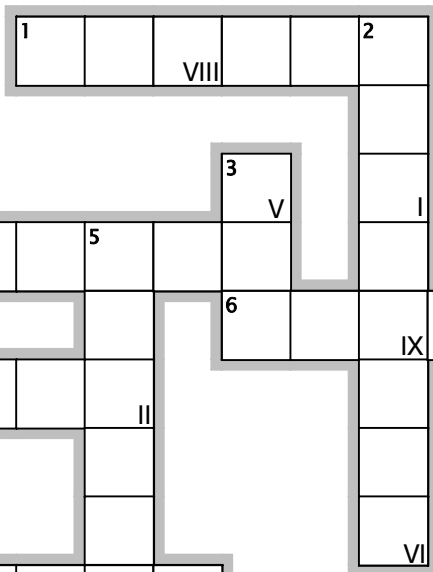
4



tie, plum, sheep, ostrich, castle, cabbage, panda, mouse, palm, eggplant

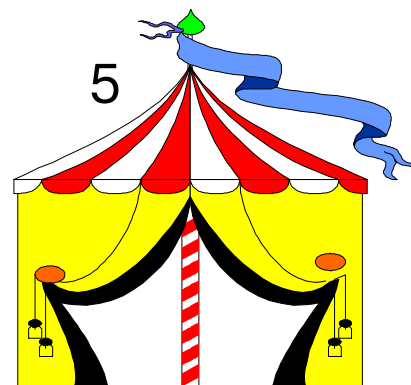



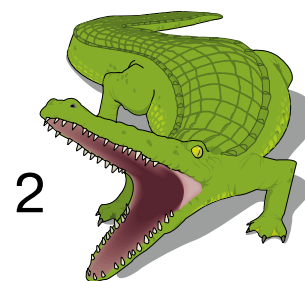



Сплит с картинки

Попълни в сплита наименованията на картинките. Пренеси в макета буквите от полетата с римски цифри и ще получиш името на една от най-известните сгради в света - индийски храм, построен в чест на жената на владетел на Индия.



English


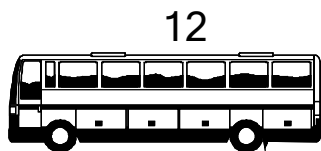
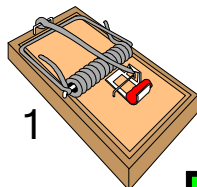
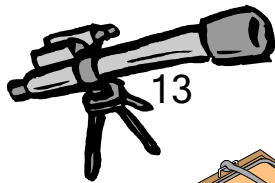

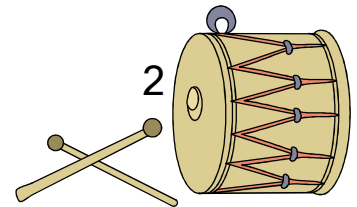

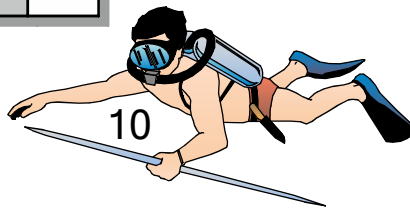



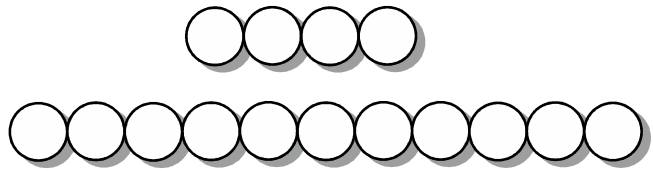
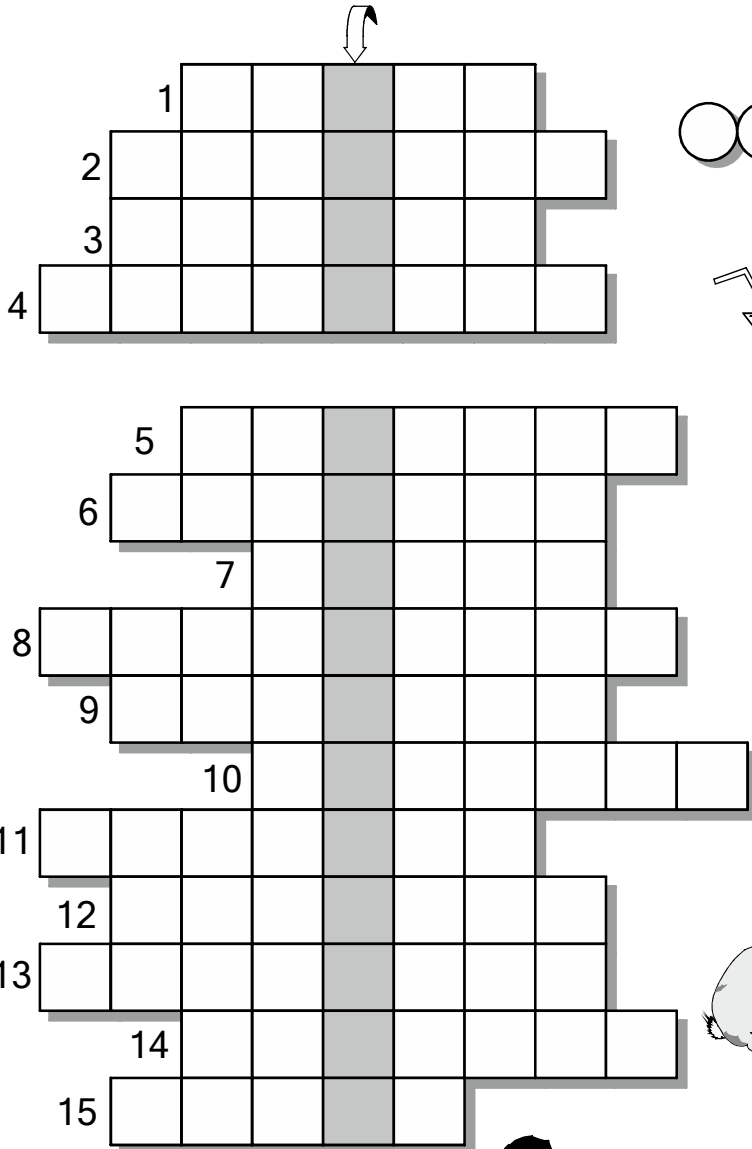
Свържи картинките с техните наименования на английски език. Пренеси в макета буквите от полетата с римски цифри и ще получиш наименованието на зеленчука от картинката без номер.



alligator, circus, anchor, ship, koala, daisy, tulips, cock, sword, goat

Кръстословица с картинки

Напиши имената на картинките в кръстословицата. В маркираното поле ще получиш единствения отровен паяк в България.



Приказна бъркотия

В тази смешна и нелогична на пръв поглед басня разсеяният автор е разменил местата на подчертаните думички. Според смисъла на текста открий коя дума от първата колонка е заместена с дума от втората колонка и поправи текста подобно на примера.

Пример: заека от първата колонка е заместен с думата сянката, и обратно - сянката е заместена с думата заека.

ГОРАТА

СЯНКАТА

ЗАЕКА

УСЪРДИЕ

ПОЧУДА

КОСТЕНУРКАТА

ДЕН

ПОСТОЯНСТВО

ДЪРВО

ПОБЕДА

ВРЕМЕ



ПЪТ

СПОР

МИГ

КРАЯ

СТАРАНИЕ



заекът
Гората и сянката

Един миг в костенурката пламнал път между гората и сянката. Сянката твърдял, че е по-бърз от гората, а за победа на всички животни гората настоявала, че може да надбяга сянката. И тъй като не се разбрали, решили на другия миг да се състезават.

На сутринта сянката, сигурен в своята почуда, се изтегнал под едно старание. И както си почивал под заека, задрямал. Гората дошла в уреченото усърдие и бавно-бавно закрачила по уговорения спор. С голямо време напредвала, докато сянката спокойно си спял. Нито за ден не си починала и тъй стигнала до постоянство.

С края и дърво бавната гора доказала, че може да надбяга сянката.



Магически квадрат

Подреди цифрите от 1 до 9 в белите квадратчета без те да се повтарят така, че резултатът от всички операции по редове и колонки да съответства на дадените числа от страни. Операциите се извършват последователно.

Пример:

4	+	6	-	1	9
-		+		+	
2	+		+		
+		+		+	
9	+		+		

11

$$4+6-1=9$$



$$4-2+9=11$$

7	-	3	+		9
+		+		-	
	-		+	2	4
-		+		-	
9	-		+		6

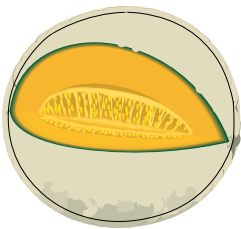
6 13 2

English


Свържи картинките с техните правилни английски наименования и след това ги попълни в сплита, като спазваш номерацията.




CARROTS




STRAWBERRY




PEACHES



RASPBERRIES




CHERRY




MELON




BANANA




CABBAGE




APRICOT



CORN

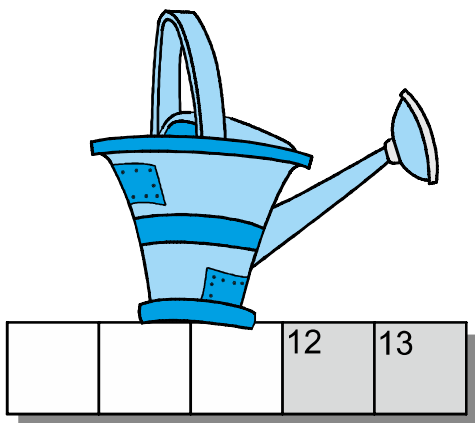

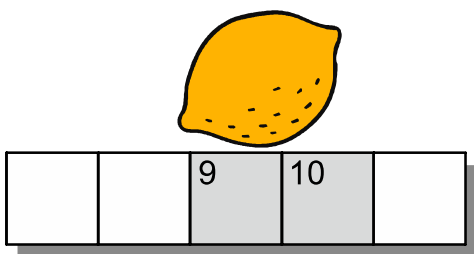


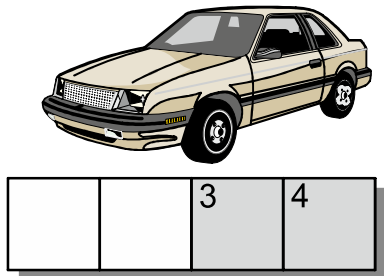
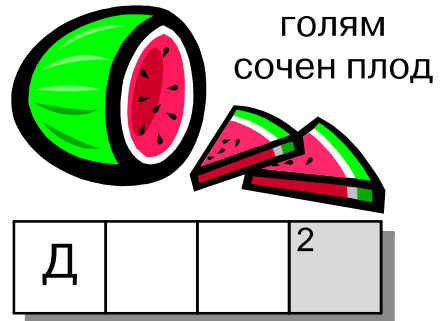
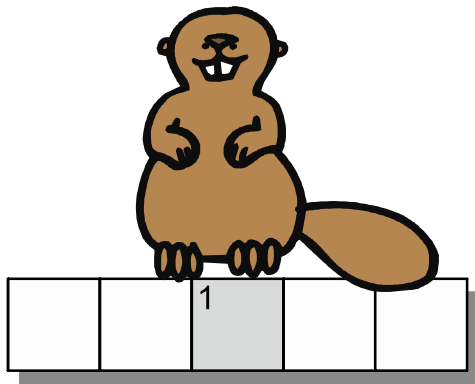


TOMATOES

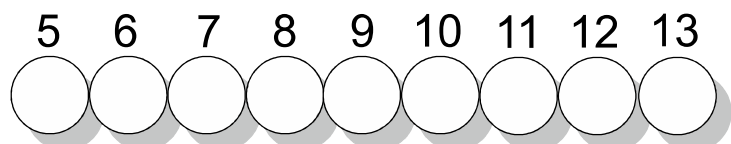
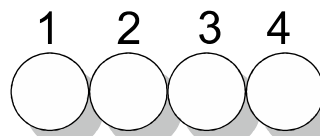


Ребус

От тази страничка ще разбереш името на една отровна гъба. Някои от квадратчетата са маркирани и имат цифри. Подреди ги последователно в долния макет и ще получиш търсеното име.

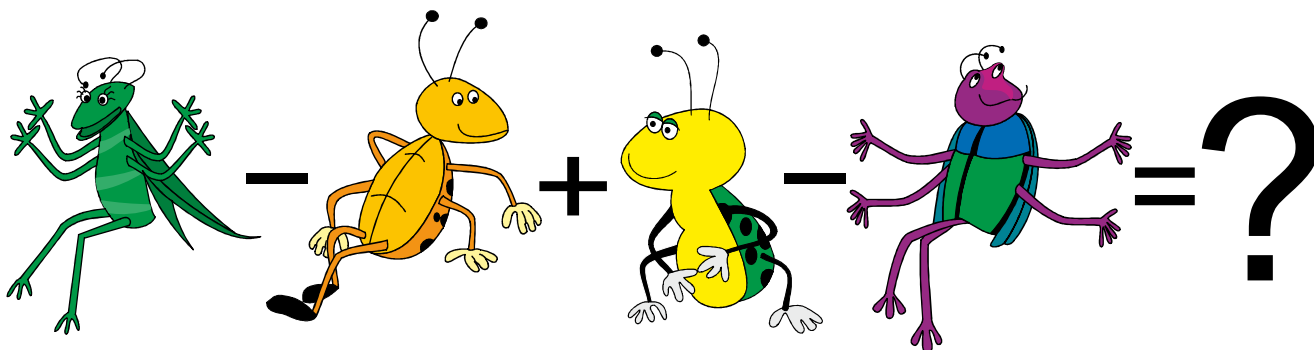



Отровна гъба е:




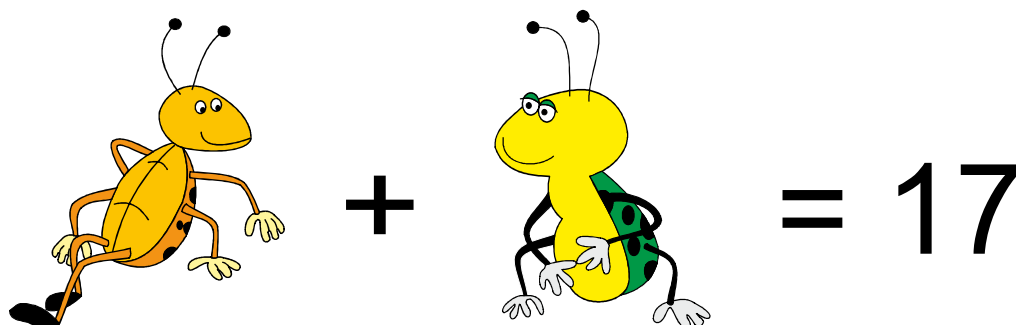
Математическа задача


На всяко насекомо съответства цифра. Резултатите са дадени.
Можеш ли да откриеш кое насекомо на коя цифра отговаря и кое е
липсващото насекомо?


$$\text{Frog} - \text{Orange Beetle} + \text{Yellow Beetle} - \text{Purple Beetle} = ?$$


$$\text{Purple Beetle} + \text{Yellow Beetle} = \text{Orange Beetle}$$


$$2 \times \text{Orange Beetle} = 20$$



$$\text{Orange Beetle} + \text{Yellow Beetle} = 17$$


$$\text{Purple Beetle} + \text{Orange Beetle} = \text{Frog}$$

English

В играта са дадени 10 картинки и непълните, разбъркани наименования само на 9 от тях. Свържи картинките със съответните им наименования и ги допиши вярно. Липсващите букви с цифри пренеси в макета от кръгчета и там ще получиш името на десетата картинка.

Отговорът е:

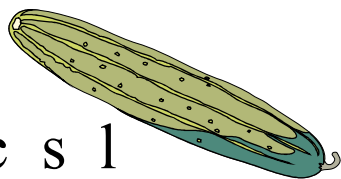



g _ a _ e f _ u i _
5

c _ i _ k e _
7



_ o _ k s
4




c _ s _ l _
9

_ o n _ y
1

c _ c _ m b _ r
3



p a _ r _ t
2




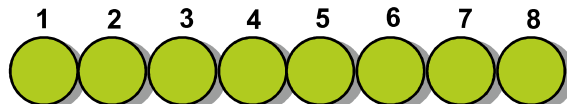
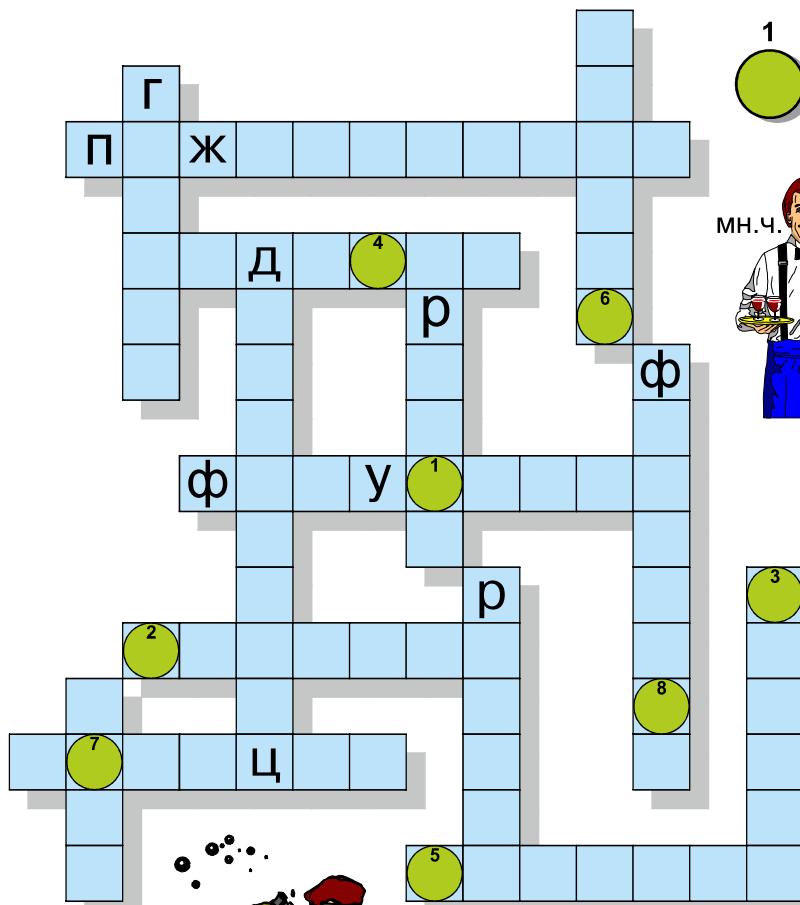
t _ p h _ t
6




d o _ p _ i n
8

Сплит с картинки

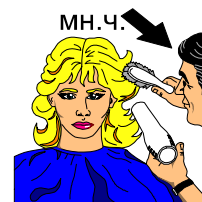

В този сплит трябва да попълниш имената на картинките, които съответстват на определени професии (само една от картинките не е професия). Напиши хоризонтално само думите, които се състоят от нечетен брой букви, а вертикално - думите с четен брой букви. След като попълниш имената на картинките в сплитчето, пренеси в макета буквите с цифри. Там ще получиш професия на човек, който прави различни неща от глина, желязо или друг материал.



МН.Ч.



човек, който изработва изделия от дърво



МН.Ч.



човек, който пише стихове



МН.Ч.

човек, който се бори с огъня



МН.Ч.

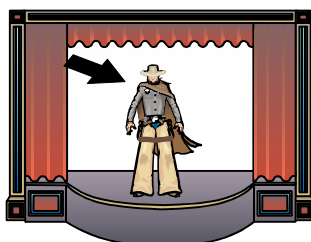


човек, който пише книги



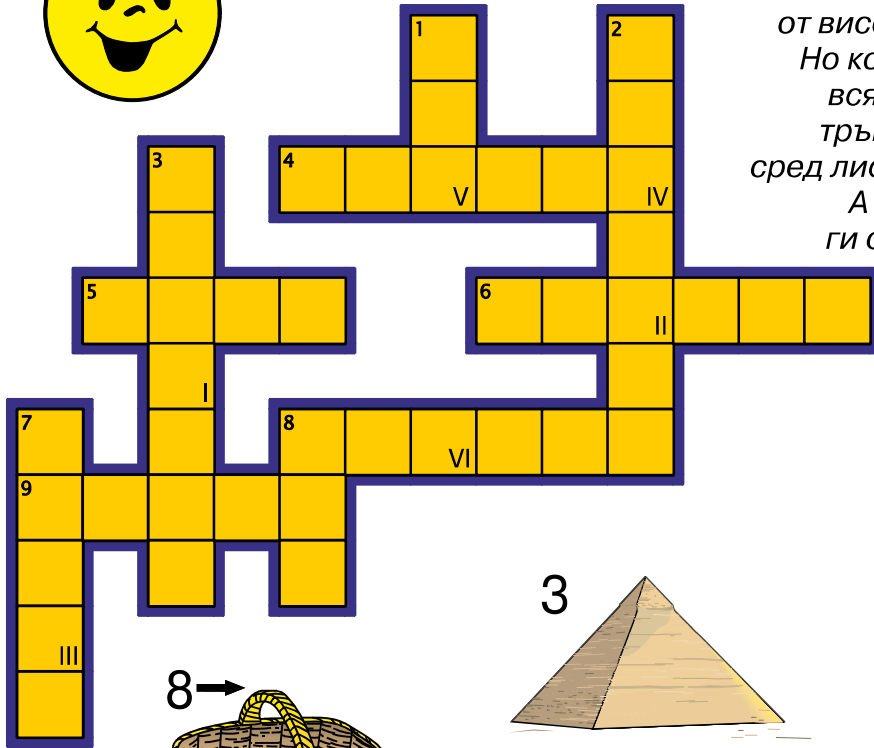
МН.Ч.

излетник, екскурзиант

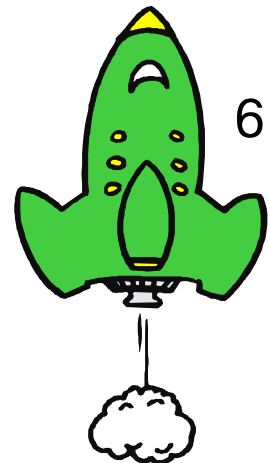




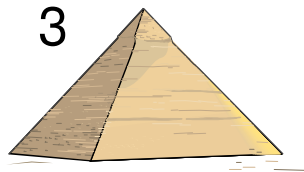

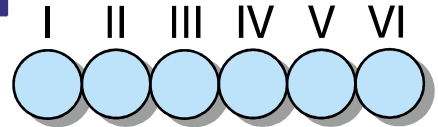


English

Свържи картинките с техните наименования на английски език.
Пренеси в макета буквите от полетата с римски цифри и ще получиш
отговора на гатанката в превод на английски език.




Зная аз едни юнаци
със кафяви мънички калпаци.
Раснат редом на дъба с листата,
от високо гледат всичко във гората.
Но когато дойде есенното време
всяко своя път ще си поеме -
тръгват те надолу към земята,
сред листа се крият паднали в тревата.
А пък катеричката любима
ги събира за през люта зима.
Що е то?




basket, apricot, nun, pyramid, box, rocket,
rhino, broom, frog, hunter

Логически задачи


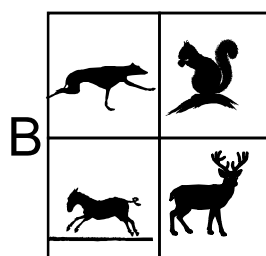



Баща имал 7 сина. Всеки от тях имал по една сестра. Колко деца има в семейството на този баща?



Може ли с 2 монети, от които едната не е от 5 стотинки, да се заплати стока без ресто, струваща 55 стотинки?







Някой от елементите: А, Б, В или Г е част от голямата фигура. За да го откриеш трябва да проследиш логическата последователност при подреждането.



English


Свържи правилно картинките с техните наименования на английски език и ги постави в сплита. Открий местата им, като знаеш, че там са написани всичките 9 букви "А", които се срещат в думите.




BASKET



CHAIR



INDIAN



LADDER



STAR



CAT




STAIRS



RAINBOW



ELEPHANT



BALL

Математическа задача

На едно дърво живеят 4 катерички. Всеки ден те неуморно тичат нагоре-надолу и събират жълди. Познай коя катеричка по колко жълда събира всеки ден, след като решиш математическите задачи, които са ти написали. Напиши отговорите в кръгчетата до катеричките. А коя катеричка е събрала най-много?

Рунгавелка

Скокливка

Пъргавелка

Пухкавелка

Най-трудолюбивата катеричка е: ,

а най-мързеливата: .